

荷物の高さを自動で一定に保ちます。

- バネ圧を調整することで、荷物の高さを一定に保ちます。
- 作業姿勢の改善や、腰痛対策に適します。
- 作業台やストック台車としてもご利用いただけます。
- キャスターは片側ブレーキ付
- 機械加工やラインでの部品供給作業などに最適!




LT-B200-7



LT-B400-7L



バネ圧にて質量を設定

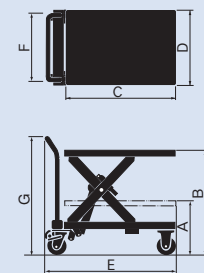


メンテナンスストッパー

■ レベラーキャデ仕様

| 型式 | 仕様 | 調整質量 (kg) | テーブル高さ (mm) | テーブル寸法 長さ×幅 (mm) | 全長 (mm) | 全幅 (mm) | 全高 (mm) | ステアリングホイール φ×幅 (mm) | ロードホイール φ×幅 (mm) | 車体質量 (kg) |
|------------|----|-----------|-------------|------------------|---------|---------|---------|---------------------|------------------|-----------|
| | | | A~B | C×D | E | F | G | ゴ ム 100×32 | ゴ ム 100×32 | |
| LT-B200-7 | | 100~200 | 370~770 | 800×500 | 940 | 500 | 910 | ゴ ム 100×32 | ゴ ム 100×32 | 54 |
| LT-B400-7M | | 250~400 | 380~770 | | 945 | | | ウレタン 100×32 | ウレタン 100×32 | 81 |
| LT-B400-7L | | | | | | 900×600 | 1,045 | 600 | | |

■ 寸法図 (手動式)



ラッコリフター

なめらかな油圧機構でリフト反転も容易、高さの調節も自由自在。90~140mmまで垂直にリフトした後、反転しはじめます。

H型はペダルを踏むとリフト、E型は押しボタンスイッチでワンタッチ。強力な足踏みブレーキ装置を採用。

手動式



RL-H50

電動式



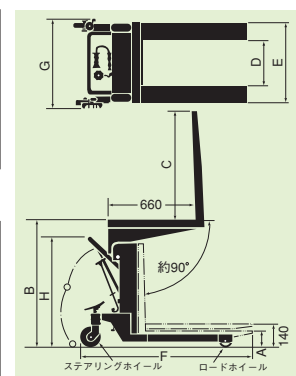
RL-E100



■ 手動式ラッコリフター仕様

| 型式 | 仕様 | 最大積載質量 (kg) | 最低位 (mm) | 反転最高位 (mm) | ロードセンター (mm) | フォーク(mm) | | | 全長 (mm) | 全幅 (mm) | 全高 (mm) | ステアリングホイール φ×幅 (mm) | ロードホイール φ×幅 (mm) | 動力源 | ポンプベダル回数 (回) | 車体質量 (kg) |
|---------|----|-------------|----------|------------|--------------|----------|-----|-----|---------|---------|---------|---------------------|------------------|------|--------------|-----------|
| | | | | | | 長さ | 内幅 | 外幅 | | | | | | | | |
| | | | | | | | | | | | | | | | | |
| RL-H 50 | | 500 | 90 | 905 | 400L×200H | 800 | 335 | 585 | 1,305 | 660 | 870 | ステレオ150×45 | ウレタン 80×73 | 油圧足踏 | 47 | 120 |
| RL-H100 | | 1,000 | 90 | 910 | 400L×400H | 800 | 335 | 585 | 1,310 | 660 | 870 | ウレタン150×45 | ウレタン 80×73 | 油圧足踏 | 65 | 165 |

■ 寸法図



■ 電動式ラッコリフター仕様

| 型式 | 仕様 | 最大積載質量 (kg) | 最低位 (mm) | 反転最高位 (mm) | ロードセンター (mm) | フォーク(mm) | | | 全長 (mm) | 全幅 (mm) | 全高 (mm) | ステアリングホイール φ×幅 (mm) | ロードホイール φ×幅 (mm) | 動力源 | 上昇時間 (秒) | 車体質量 (kg) |
|---------|----|-------------|----------|------------|--------------|----------|-----|-----|---------|---------|---------|---------------------|------------------|--------|----------|-----------|
| | | | | | | 長さ | 内幅 | 外幅 | | | | | | | | |
| | | | | | | | | | | | | | | | | |
| RL-E 50 | | 500 | 90 | 905 | 400L×200H | 800 | 335 | 585 | 1,305 | 660 | 870 | ステレオ150×45 | ウレタン 80×73 | AC200V | 20/27 | 142 |
| RL-E100 | | 1,000 | 90 | 910 | 400L×400H | 800 | 335 | 585 | 1,310 | 660 | 870 | ウレタン150×45 | ウレタン 80×73 | 3相 | 30/36 | 186 |